


Cambio degli armadi: i trucchi dei "professional organizers" per sopravvivere

Il temuto momento è arrivato: la bella stagione ci scalda il cuore e anche il corpo, i maglioni pesanti e i cappotti vanno archiviati per bene nell'appendiabiti, e bisogna tirare fuori dalle scatole gli abitini di lino e i bermuda. Non si può fare un lavoro approssimativo: il cambio degli armadi va fatto con modo, con metodo e seguendo una logica. Per rendere questo complicato lavoro quanto più scorrevole e piacevole possibile, ci siamo fatte aiutare da Irene Novello, che di lavoro aiuta le persone a gestire meglio il proprio tempo e quindi ad essere più felici: è infatti la vice-presidente di [Apoi](#), l'associazione dei professional organizers (nata come associazione professionale nel 2013 e riconosciuta dal Ministero dello Sviluppo Economico come associazione professionale).


[Home](#) | [Famiglia](#) | [Casa](#)


SERVIZI

- [Nomi per bambini](#)
- [Calcolo ovulazione](#)
- [Calcolo settimane gravidanza](#)
- [Calcolo lunghezza feto](#)
- [Calcolo DPP - Data presunta parto](#)
- [Calcolo percentili](#)
- [Calcolo BMI - Indice di massa corporea](#)
- [Calcola quanto sarà alto da adulto](#)
- [Calcola altezza in base ai genitori](#)
- [Hotel per bambini](#)

< 1/20 > IL MOMENTO MIGLIORE

"Non c'è un momento ideale per il cambio dell'armadio: potrebbe essere la mattina perché generalmente si ha più tempo e si è più freschi. La cosa più importante è pianificare il momento deputato, così si è certi di portare a casa il lavoro. Può essere il sabato, in caso si lavori dal lunedì al venerdì, mentre un libero professionista può scegliere di gestirsi come vuole e magari preferire un giorno infrasettimanale". | alamy

di Zelia Pastore

SCONTO 30% **Abbonati o regala Focus Junior!**

SCOPRI DI PIÙ

Diagnosi prenatale invasiva c

Pulizie professionali Forlì-Cesena Richiedi un preventivo gratuito

TAG: [famiglia](#), [casa](#), [re casa](#), [abiti](#), [riordinare](#), [riordino](#), [cambio armadi](#)

TI POTREBI PIACERE

- Fare ordine in casa con l'aiuto di un famoso metodo giapponese
- 22 consigli della NONNA per le pulizie di casa
- 20 dritte GREEN per pulire casa senza inquinare


ARTICOLI CORRELATI



5 dritte per tenere la casa sempre pulita (e senza impazzire)



KonMari: come piegare una maglietta con un INFALLIBILE metodo giapponese



Il bambino si rifiuta di riordinare i giochi



Abiti da sposa per mamme e future mamme che non vogliono rinunciare al bianco

ULTIME NEWS




Genitori e figli, ecco come cambia il modo di vedere mamma e papà in base all'età

[TUTTI I VIDEO](#)



20 Aprile 2016
Test: che principessa sei?



13 Aprile 2016
10 consigli se il bimbo non vuole mangiare



20 Aprile 2016
20 idee regalo per il battesimo



11 Aprile 2016
Pidocchi, le 20 dritte per conoscerli e combatterli



18 Aprile 2016
Le 4 fasi del parto




14 Aprile 2016
Alimentazione del bambino dopo 1 anno, come e cosa deve mangiare




18 Aprile 2016
Posizione podalica: le strategie dolci per provare a far girare il piccolo



18 Aprile 2016
Bambino podalico, che cosa si può fare



11 Aprile 2016
I 120 migliori alberghi in Italia per famiglie con bambini



15 Aprile 2016
Svezzamento, le 15 cose da sapere